

SKLÁDAČKA PAPÍRU

CFM 600

Kancelářská skládačka papíru

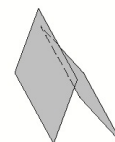
Skládačka papíru CFM 600 je vybavena programovatelným počítadlem složených listů, jemné nastavování dorazů. Po vypnutí stroje je dokončen cyklus skládání. Má zvětšený odpadní box. Nabízí 6 druhů skladů. Díky bytelné konstrukci má dlouhou životnost.

- frikční podávání
- jemné nastavení dorazů
- přehledná tabulka typů skladu
- kontrolka chybějícího papíru
- plynulá regulace rychlosti
- formát skládaného papíru: A5 – A3
- tloušťka skládaného papíru: 80 – 160 g/m²
- rychlost skládání: 120 listů za minutu (A4)
- kapacita nakládacího stolu: 300 listů (80g/m²)
- napájení: 230V/50Hz

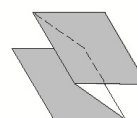


Způsoby skládání dokumentů:

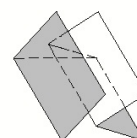
skládání standardního dopisu



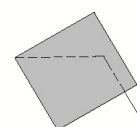
skládání „zetkového“ tvaru



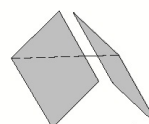
skládání dvojité, paralelně



skládání jednoduché



skládání brožůr



skládání do půlky „zetkového“ tvaru

