



# **NÁVOD K OBSLUZE SKARTOVAČKY a Záruční list**

## **IDEAL 2220/2240/2260/2270**



Děkujeme, vybrali jste si skartovací stroj IDEAL. Můžete si být jistí, že jste zvolili správně. Před použitím přečtěte návod na obsluhu a řiďte se bezpečnostními pokyny.

### **Bezpečnostní pokyny:**

Než začnete pracovat se strojem, seznámte se s návodem k použití a s bezpečnostními pokyny. Tyto pokyny si uchovejte a používejte vždy v případě jakýchkoliv pochybností týkajících se obsluhy stroje.

- Stroj položte na stabilním a dostatečně pevném povrchu v blízkosti zásuvky s napětím 230 V.
- Stroj je nutné chránit před prachem a vlhkem.
- Nepokládejte stroj v blízkosti hřejivých a ventilačních zařízení.
- Nepoužívejte stroj v blízkosti vznětlivých kapalin a plynů.
- Napájecí kabel chraňte před poškozením, nepoužívejte kabel k přemísťování stroje nebo k vyndávání zástrčky ze zásuvky.
- Stroj vypněte ze zdroje napájení, pokud ho delší dobu nebudete používat, nebo jej budete přemísťovat.
- Celkové vypnutí stroje nastane po vyndání zástrčky ze zásuvky.
- Zařízení skladujte mimo dosah dětí.
- Stroj obsahuje rotační součástky, které mohou vtáhnout volné části oděvu, vlasy atd. Zachovejte zvýšenou opatrnost.
- POZOR! Je třeba dbát zvýšené opatrnosti při manipulaci v přímé blízkosti podávacího otvoru.
- Nepoužívejte přístroj k jiným účelům, než je určeno v návodu.
- Kontrolujte správný chod stroje. Pokud zjistíte nějakou závadu stroje při práci, ihned se spojte se servisní opravnou.
- Zařízení je určeno pouze pro práci v uzavřené místnosti s teplotou vyšší než 8°C.
- Než sundáte kteroukoli ochranu stroje, vyjměte zástrčku ze zásuvky.
- Při použití nesprávných látek k promazání stroje, riskujete vznik požáru.
- Zacházejte se zařízením vždy dle všeobecných bezpečnostních pravidel.
- Veškeré opravy stroje může provádět pouze oprávněná osoba.

### **Doporučení výrobce:**

- Skartovací stroj je určen výhradně pro skartování papíru.
- Pokud delší dobu stroj nepoužíváte, přepínač stroje by se měl nacházet v poloze „O”.
- Než začnete skartovat, odstraňte z papírů sponky a svorky.
- Pamatujte na pravidelné vyprazdňování koše na odpad.
- Skartovač může pracovat pouze se skřínkou, která je přiložená v sadě.
- Pro zajištění dlouhé životnosti stroje a bezproblémový chod neskartujte jednorázově víc, než 11-13 / 6-7(cc) listů papírů

OPUS

(70g/m<sup>2</sup>). Neskartujte průběžné počítačové výtisky, měkké PVC fólie, lesklý papír nebo kartón – mohlo by tak dojít k poškození řezacího systému.

- **POZOR!** Osobní skartovače nejsou určeny pro nepřetržitý chod. Maximální nepřetržitá doba skartování skartovače 2220/ 2240/2240cc také 2260/2260cc a také 2270/2270cc při maximálním zatížení nesmí překročit 2 minuty. Po takovém úseku je nutná 10-15 minutová přestávka.
- Skartovač je zabezpečen proti přehřátí motoru. Automaticky se vypne, pokud jeho teplota překročí povolenou hodnotu. Stroj bude opět připraven k práci za cca 15 minut pauzy.

**POZOR! Nedodržování výše uvedených pokynů může způsobit ztrátu záruky.**

### Sestavení:

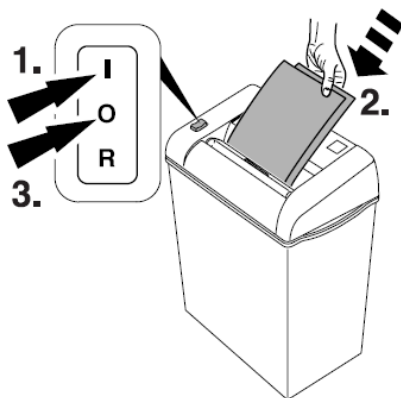
1. Umístěte hlavici stroje IDEAL 2220/2240/2260/2270 na skříňce.
2. Zapojte kabel do zásuvky 230 V.
3. Nastavte vypínač skartovačky do pozice **I**
4. Skartovačka je připravena k práci.

### Obsluha skartovačky IDEAL 2220:

Hlavní vypínač se nachází na vrchní části stroje a můžeme jej přepnout do tří poloh:

- **I** poloha pro skartování ZAPNUTO
- **O** základní poloha VYPNUTO
- **R** zpětný chod (použít při vložení většího množství papíru)

Stroj je bez fotobuňky a po zapnutí vypínače do polohy „**I**“ se řezné nože rozeběhnou a lze vkládat papíry určené ke skartaci. Pro ukončení skartace vypnete vypínač do polohy „**O**“.



### Obsluha skartovačky IDEAL 2240/2260/2270/2240CC/2260CC/2270CC:

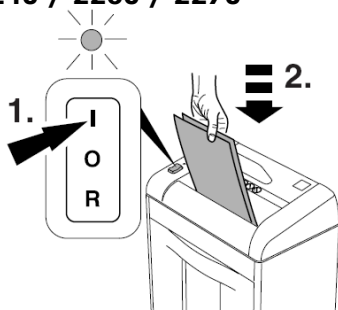
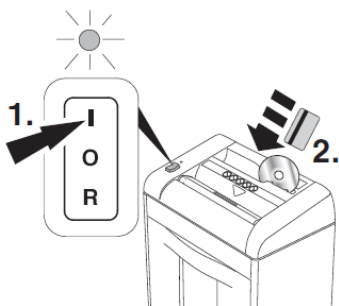
Hlavní vypínač se nachází na vrchní části stroje a můžeme jej přepnout do tří poloh:

- **I** – **stav čekání**

Nastavení přepínače do polohy „**I**“ (insert) způsobí rozsvícení zelené kontrolky, to znamená, že je stroj připraven k práci a zapíná se

OPUS

automaticky fotobuňkou, jakmile se papíry nebo CD/DVD vsunou do skartovacího otvoru. Jakmile je papír nebo CD/DVD skartován, stroj se automaticky zastaví a je opět ve stavu čekání.

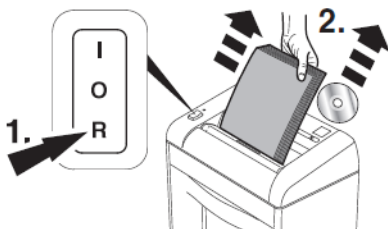
**2240 / 2260 / 2270**

**2270**


• **O - Stroj je vypnutý**

Nastavení přepínače do polohy „O” (off), která se používá při delší pauze v práci se strojem.

• **R - Zpětný chod**

Nastavení přepínače do polohy „R” (reverse) umožňuje odstranění papíru nebo CD/DVD v případě, že se zasekne mezi řezacími noži, nebo při odstraňování z nožů malých částí papírů.



*Dbejte na včasné vyprazdňování odpadního koše. Předejdete možným závadám*

**Max. množství papírů při jednorázové skartaci:**

- 11-13 listů papírů - Skartovačky IDEAL 2220/2240/2260/2270
- 6-7 listů papírů - Skartovačky IDEAL 2240cc/2260cc/2270cc

To se týká papírů ve formátu A4 (ve svislé poloze) s gramáží 70g/m<sup>2</sup>.

V případě skartování menších formátů papírů, vkládejte archy doprostřed skartovacího otvoru.

### **Možné závady při práci:**

Pokud stroj nefunguje nebo funguje nesprávně (bliká kontrolní světélko), zkontrolujte, zda:

- Napájecí kabel je zasunutý do zástrčky.
- Hlavní vypínač se nachází v poloze „ I “, a svítí zelená kontrolka.
- Nedošlo ve skartovačce k blokaci papírů mezi řeznými noži.  
Pokud jste vložili příliš mnoho listů najednou, chod stroje se automaticky zastaví. V tom případě přepněte přepínač do polohy „R“, vyjměte papír a opětovně skartujte s menším množstvím papírů.
- Nádobu na odpad není přeplněná.

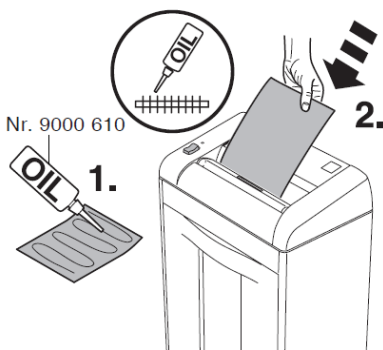
V případě dalších potíží spojených s fungováním stroje, kontaktujte náš autorizovaný servis.

### **Postup vyprázdnění odpadního koše**

1. Vytáhnout ze sítě
2. Sejmout skartovací hlavu
3. Vyprázdnit koš
4. Nasadit zpět skartovací hlavu

### **DŮLEŽITÉ**

Pravidelné olejování řezacích nožů zabraňuje zmenšení výkonnosti, zvyšování hlasitosti a prodlužuje životnost skartovačky. Řezací nože je třeba mazat speciálním olejem (u firmy OPUS) po několikanásobném vyprázdnění koše (pytle) na odpad. Stačí několik listů papíru navlhčit olejem a následně je skartovat tak, aby se olej dostal na celou plochu řezných nožů.



**POZOR! Dbejte na to, aby koš nebyl přeplněn! Vtažení skartovaného papíru z koše zpět do stroje může poškodit motor ZÁRUČNÍ LIST na 24 měsíců na stroj a 36 měsíců na řezné nože (záruka se nevztahuje na ztupení nožů provozem) od data prodeje**

Výrobní číslo .....

Daňový doklad: .....

Datum prodeje: ..... 201

Záruční podmínky

Tato záruka slouží pouze jako dodatek k právům spotřebitele a tato práva žádným způsobem neomezuje. Jestliže se během záruční lhůty projeví na výrobku vada způsobená chybnou konstrukcí, zpracováním nebo materiálem, bude při splnění následujících podmínek vadný výrobek (nebo jeho část, či díly) bezplatně opraven nebo dle uvážení opravu provádějícího autorizovaného servisu vyměněn.

1. Výrobek (do záruční opravy se přijímají pouze kompletní zařízení v originálním obalu), společně s tímto řádně a úplně vyplněným záručním listem a dokladem o koupi, bude neprodleně po zjištění závady předán prodejci, u kterého byl zakoupen, nebo autorizovanému servisu na vlastní náklady a riziko kupujícího. V případě odeslání výrobku v jiném než originálním obalu nenese servis ani výrobce žádnou zodpovědnost za poškození výrobku při přepravě. U výrobků a zařízení, u nichž by doprava do záruční opravy ve smluvní záruční lhůtě byla nepraktická, bude oprava provedena u spotřebitele, přičemž spotřebiteli budou účtovány pouze náklady na cestovné na místo opravy a zpět.
2. Tato záruka se nevztahuje na poškození způsobené ohněm, vodou, statickou elektřinou, kolísáním napětí v elektrorozvodné síti, nesprávným použitím výrobku, opotřebením a mechanickým poškozením, neodborným nastavením nebo používáním nesprávným způsobem, neslučitelným s návodem k použití, technickými normami či bezpečnostními předpisy platnými v České republice, a taktéž na poškození během přepravy od kupujícího nebo k němu.
3. Bude-li během záruční lhůty porušena servisní plomba nebo vyměněná jakákoli část nebo díl výrobku za část, nebo díl, který není originální a není tak pro výrobek vhodný z důvodu zachování jeho kvality a bezpečnosti, pozbývá kupující práva na provedení záruční opravy.
4. Jediným a výhradním nárokem kupujícího vyplývajícím z této záruky je oprava nebo výměna dle úvahy opravu provádějícího autorizovaného servisu. Nebo výměna jeho částí.
5. Tento záruční list se nevztahuje na části s přirozeně omezenou životností.
6. Kupující, který uplatní nárok na záruční opravu, nemá nárok na vydání dílů, které byly vyměněny.

**! NEÚPLNĚ VYPLNĚNÝ ČI DODATEČNĚ POZMĚNĚNÝ ZÁRUČNÍ LIST JE NEPLATNÝ!**

Záruční list bez čitelného data prodeje a výrobního čísla zařízení neopravňuje kupujícího k nároku na provedení záruční opravy.

**Záruční servis:**

OPUS Praha, s.r.o.  
Podolská 557/102  
147 00 Praha 4  
Tel.: +420 241 430 084  
e-mail: [servis@opus.cz](mailto:servis@opus.cz)

**Razítko a podpis prodejce:**

**Rejstřík oprav**

Poř. číslo	Datum přijetí	Datum ukončení	Popis závady	Podpis

### Technické údaje:

Druh skartovače:  
 Šíře skartovacího otvoru:  
 Max. množství skartovaných listů:  
 Šíře proužků:  
 Napájení:  
 Příkon:  
 Rozměry VxŠxD:  
 Hmotnost:

### 2220

proužkový  
 220 mm  
 11-13 (70g/m<sup>2</sup>)  
 4mm  
 230 V  
 0,15 kW  
 452 x 345 x 213 mm  
 6 kg

### Technické údaje:

Druh skartovače:  
 Šíře skartovacího otvoru:  
 Max. množství skartovaných listů:  
 Šíře proužků:  
 Napájení:  
 Příkon:  
 Rozměry VxŠxD:  
 Hmotnost:

### 2240 / 2240cc

proužkový / křížový (cross-cut)  
 220 mm  
 11-13 / 6-7 (cc) (70g/m<sup>2</sup>)  
 4mm / 3 x 25 mm (cc)  
 230 V  
 0,15 kW  
 452 x 345 x 215 mm  
 6 / 7 kg (cc)

### Technické údaje:

Druh skartovače:  
 Šíře skartovacího otvoru:  
 Max. množství skartovaných listů:  
 Šíře proužků:  
 Napájení:  
 Příkon:  
 Rozměry VxŠxD:  
 Hmotnost:

### 2260 / 2260cc

proužkový / křížový (cross-cut)  
 220 mm  
 11-13 / 6-7 (cc) (70g/m<sup>2</sup>)  
 4mm / 3 x 25 mm (cc)  
 230 V  
 0,15 kW  
 537 x 345 x 220 mm  
 10,5 / 11,5 kg (cc)

### Technické informace:

Druh skartovače:  
 Šíře skartovacího otvoru:  
 Max. množství skartovaných listů:  
 Šíře proužků:  
 Napájení:  
 Příkon:  
 Rozměry VxŠxD:  
 Hmotnost:

### 2270 / 2270cc

proužkový / křížový (cross-cut)  
 220 mm  
 11-13 / 6-7 (cc) (70g/m<sup>2</sup>)  
 4mm / 3 x 25 mm (cc)  
 230 V  
 0,15 kW  
 537 x 345 x 220 mm  
 10,5 / 11,5 kg (cc)



OPUS

**Technická výpomoc**

OPUS Praha s.r.o.  
Podolská 102, 147 00 Praha 4  
Tel: **+420 241 430 084**  
e-mail: [servis@opus.cz](mailto:servis@opus.cz)

**Autorizovaný servis**

PRO-SERVIS s.r.o.  
V Hlubokém 032  
252 16 Nučice  
mobil: **+420 602 367 133**  
e-mail: [pro-servis@seznam.cz](mailto:pro-servis@seznam.cz)