

IDEAL

NÁVOD K OBSLUZE ŘEZAČEK NA PAPÍR a Záruční list

IDEAL 1134, 1135 a 1146



Děkujeme, že jste si vybrali stroj firmy IDEAL. Můžete si být jistí, že jste zvolili správně. Před použitím přečtěte návod na obsluhu a řiďte se bezpečnostními pokyny.

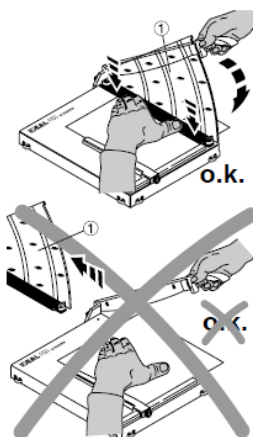
Bezpečnostní pokyny:

Než začnete pracovat se strojem, seznámte se s návodem k použití a s bezpečnostními pokyny. Tyto pokyny si uchovejte a používejte vždy v případě jakýchkoliv pochybností týkajících se obsluhy stroje.

- Stroj položte na stabilním a dostatečně pevném povrchu.
- Stroj je nutné chránit před prachem a vlhkem.
- Zařízení skladujte mimo dosah dětí.
- POZOR! Je třeba dbát zvýšené opatrnosti při manipulaci v přímé blízkosti řezného ústrojí.
- Nikdy nesahejte pod ostří nože.
- Nikdy nenechávejte nůž bez krytu.
- Nikdy nevyjímejte nebo nepřepřavujte nůž bez ochranného krytu.
- Nepoužívejte stroj k jiným účelům, než je určeno v návodu.
- Nikdy neřežte tvrdý materiál, při kterém mohou ustřelovat ostré úlomky.
- Kontrolujte správný chod stroje. Pokud zjistíte nějakou závadu stroje při práci, ihned se spojte se servisní opravou.
- Zařízení je určeno pouze pro práci v uzavřené místnosti s teplotou vyšší než 8°C.
- Zacházejte se zařízením vždy dle všeobecných bezpečnostních pravidel.
- Veškeré opravy stroje může provádět pouze oprávněná osoba.

Doporučení výrobce:

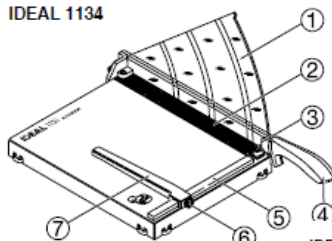
- Řezačka je vyrobena pro řezání stohů papíru a je konstruována pro obsluhu pouze jednou osobou! POZOR! Jiné materiály než papír (např. kancelářské sponky apod.) mohou poškodit ostří nože.
- Provozování stroje bez bezpečnostních prvků je zakázáno!



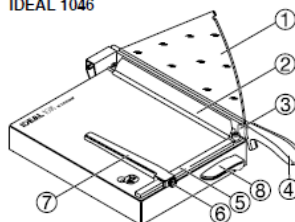
Popis stroje

1. Bezpečnostní kryt
2. Lišta přítlaču
3. Vodítko
4. Rukojeť nože
5. Měřítko
6. Šroub dorazu
7. Posuvný boční doraz
8. Páka (IDEAL 1046)

IDEAL 1134

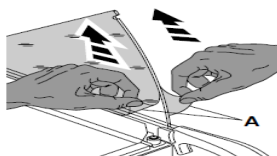
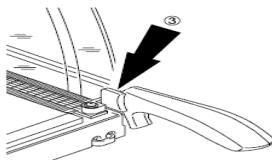


IDEAL 1046

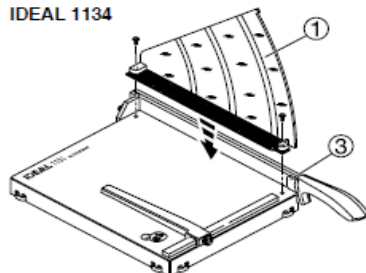


Montáž řezačky

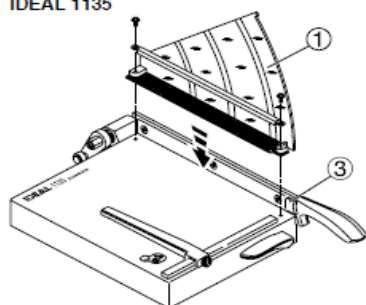
- Před zahájením práce musí být namontován
- přítlak a ochrana nože 1.
- Ochrana nože je přišroubována dvěma šrouby společně
- s přítlakem k základně stroje 3
- U modelu IDEAL 1046 se musí stáhnout ochranný film „A“
- z ochranného krytu nože.



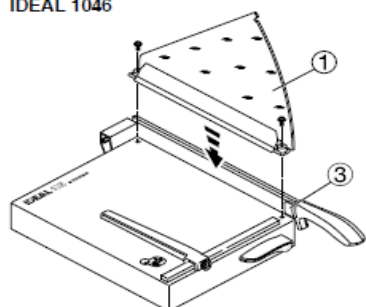
IDEAL 1134



IDEAL 1135

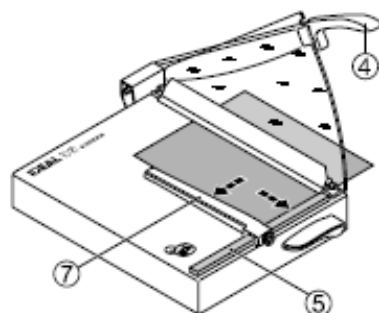


IDEAL 1046



Postup práce na stroji

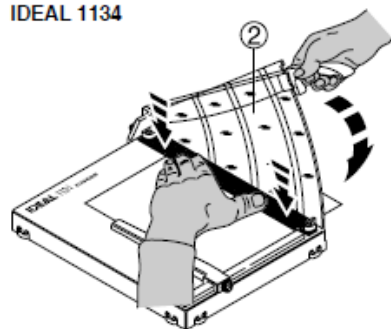
- Držte rukojeť nože nad blokem, který má být oříznut.
- Boční doraz formátu s milimetrovým měřítkem umožňuje přesné uspořádání na stole řezačky papíru.



IDEAL 1134.

Přítlak papíru 2 stlačte rukou

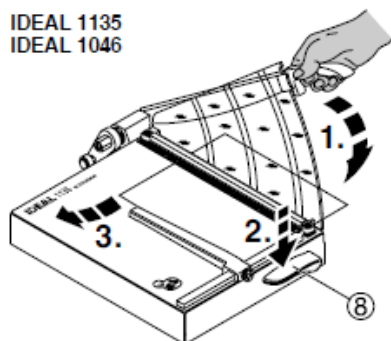
IDEAL 1134



U modelů IDEAL 1135 a IDEAL 1046
je přítlak automatický.

- K vypnutí přítlaku slouží páka 8.

IDEAL 1135
IDEAL 1046



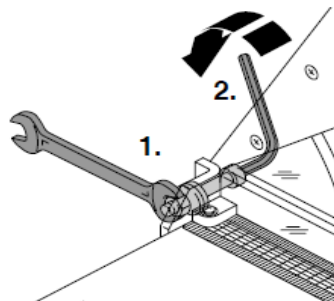
Nastavení nože

- Přístroj má mechanismus umožňující regulaci tuhosti pohybu nože.
- Pokud se nůž nepohybuje hladce, nastavte sílu tření v souladu s těmito pokyny:

IDEAL 1134

IDEAL 1134:

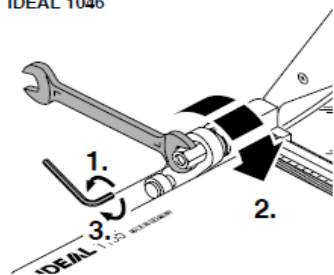
- Klíčem 13mm povolte šroub 1, imbusovým klíčem 6mm nastavte vhodnou třecí sílu (viz obrázek)
- Po nastavení opět utáhněte šroub 1.



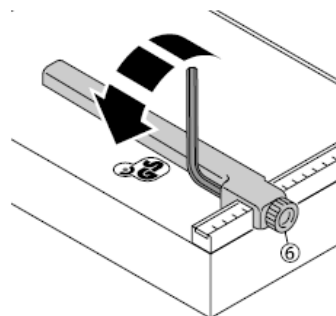
IDEAL 1135 IDEAL 1046

Modely IDEAL 1135 IDEAL 1046:

- Uvolněte šroub imbus (1) klíč 4 mm.
- Utáhněte matici (2) 13mm klíče, tak, aby nastalo dostatečné tření (viz obrázek)
- Po nastavení opět utáhněte šroub 1.

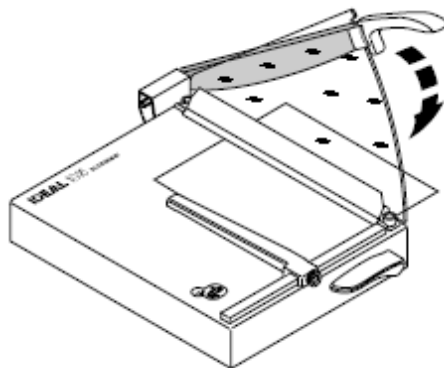


- Nastavení úhlu dorazu formátu lze libovolně upravit pomocí imbusového klíče 2 mm (viz obrázek)



Možné chyby a jejich odstranění

- Spontánní sestupu nože řezání
- Upravte třecí prvky nože (viz strana 5).



POZOR! Nůž je velmi ostrý nebezpečí úrazu. Dbejte zvýšené opatrnosti při manipulaci

POZOR! Nedodržování výše uvedených pokynů a doporučení může způsobit ztrátu záruky.

ZÁRUČNÍ LIST na 24 měsíců od data prodeje

Výrobní číslo

Daňový doklad:

Datum prodeje: 201

Záruční podmínky

Tato záruka slouží pouze jako dodatek k právům spotřebitele a tato práva žádným způsobem neomezuje. Jestliže se během záruční lhůty projeví na výrobku vada způsobená chybnou konstrukcí, zpracováním nebo materiálem, bude při splnění následujících podmínek vadný výrobek (nebo jeho část, či díly) bezplatně opraven nebo dle uvážení oprava provádějícího autorizovaného servisu vyměněn.

1. Výrobek (do záruční opravy se přijímají pouze kompletní zařízení v originálním obalu), společně s tímto řádně a úplně vyplněným záručním listem a dokladem o koupi, bude neprodleně po zjištění závady předán prodejci, u kterého byl zakoupen, nebo autorizovanému servisu na vlastní náklady a riziko kupujícího. V případě odeslání výrobku v jiném než originálním obalu nenese servis ani výrobce žádnou zodpovědnost za poškození výrobku při přepravě. U výrobků a zařízení, u nichž by doprava do záruční opravy ve smluvní záruční lhůtě byla nepraktická, bude oprava provedena u spotřebitele, přičemž spotřebiteli budou účtovány pouze náklady na cestovné na místo opravy a zpět.
2. Tato záruka se nevztahuje na poškození způsobené ohněm, vodou, statickou elektřinou, kolísáním napětí v elektrorozvodné síti, nesprávným použitím výrobku, opotřebením a mechanickým poškozením, neodborným nastavením nebo používáním nesprávným způsobem, neslučitelným s návodem k použití, technickými normami či bezpečnostními předpisy platnými v České republice, a taktéž na poškození během přepravy od kupujícího nebo k němu.
3. Bude-li během záruční lhůty porušena servisní plomba nebo vyměněná jakákoli část nebo díl výrobku za část, nebo díl, který není originální a není tak pro výrobek vhodný z důvodu zachování jeho kvality a bezpečnosti, pozbývá kupující práva na provedení záruční opravy.
4. Jediným a výhradním nárokem kupujícího vyplývajícím z této záruky je oprava nebo výměna dle úvahy opravy provádějícího autorizovaného servisu. Nebo výměna jeho částí.
5. Tento záruční list se nevztahuje na části s přirozeně omezenou životností.
6. Kupující, který uplatní nárok na záruční opravu, nemá nárok na vydání dílů, které byly vyměněny.

! NEÚPLNĚ VYPLNĚNÝ ČI DODATEČNĚ POZMĚNĚNÝ ZÁRUČNÍ LIST JE NEPLATNÝ!

Záruční list bez čitelného data prodeje a výrobního čísla zařízení neopravňuje kupujícího k nároku na provedení záruční opravy.

Záruční servis:

OPUS Praha, s.r.o.

Podolská 557/102

147 00 Praha 4

Tel.: +420 241 430 084

e-mail: servis@opus.cz**Razítko a podpis prodejce:**

Rejstřík oprav

Poř. číslo	Datum přijetí	Datum ukončení	Popis závady	Podpis

Technická výpomoc

OPUS Praha s.r.o.
Podolská 102, 147 00 Praha 4
Tel: **+420 241 430 084**
e-mail: servis@opus.cz

Autorizovaný servis

PRO-SERVIS s.r.o.
V Hlubokém 032
252 16 Nučice
mobil: **+420 602 367 133**
e-mail: pro-servis@seznam.cz

